

A person wearing a white dress with large, colorful floral embroidery is walking on a light-colored concrete path. The background shows dark mulch and green plants. The image is partially obscured by a white and red overlay containing text.

 **GODELMANN**

STEINReich

Gestaltungstrends für Gartengenießler



Maß-, Material- und Formenänderungen, die dem Fortschritt dienen, sind vorbehalten. So auch bei Verlegeempfehlungen; Farbabweichungen können produktionsbedingt vorkommen und geben dem Belag einen natürlichen Charakter. Bei Nachbestellungen können wir für Farbgleichheit nicht garantieren. Farbabweichungen sind drucktechnisch bedingt.



es ist uns eine Freude, wenn Sie die Lust und die Begeisterung für Kreativität mit uns teilen. Sie ist ein wichtiges Element unserer Arbeit und unseres ganzen Lebens. Seit Generationen produzieren wir Betonprodukte, die in Design und Qualität Maßstäbe setzen: Pflastersteine, Terrassenplatten, Gartenmauern und vieles mehr. Unser Anspruch ist es, Trends frühzeitig zu erkennen und der Zeit einen Schritt voraus zu sein. Äußerstes Qualitätsbewusstsein, kreative Produktgestaltung und Ästhetik sind die Grundpfeiler, die sich in unseren Produkten widerspiegeln. Egal ob Basisprodukt oder Premiumprodukt – unsere Ambition ist es, für jeden Geschmack und Anspruch das Passende anzubieten.



Ob Stadtgarten, Villengarten, Reihengarten oder kleiner Schrebergarten – als Besitzer eines eigenen Hausgartens möchten Sie Ihr Reich im Freien individuell und einmalig einrichten. Machen Sie sich mit uns auf den Weg. In unserem **STEINReich** stellen wir Ihnen eine Vielzahl privater Gartenparadiese vor. Jeder einzelne Garten spiegelt die Architektursprache des Hauses und die Vorlieben der Gartenbesitzer wider. Allen gemeinsam ist, dass sie mit unseren Produkten gestaltet wurden.

Gehen Sie auf Entdeckungsreise durch unser **STEINReich**, und lassen Sie sich von den vielen Ideen für Ihr individuelles Reich im Grünen inspirieren.

Wir wünschen Ihnen viel Vergnügen!



Willkommen *im* **STEIN**Reich

Terrassenplatten..... ab Seite 13



Pflaster..... ab Seite 79



Ökologische Pflaster..... ab Seite 163



Stufen und Podeste..... ab Seite 185



Mauern..... ab Seite 205




Sonderbauteile..... ab Seite 243



Das sollten Sie wissen ab Seite 248



Beton in seiner schönsten Form




Kaum ein Baustoff hat in den letzten Jahrzehnten einen größeren Imagewandel erfahren als Beton. Gesteinskörnungen wie Kies, Sand sowie Zement aus Kalkstein und Ton machen den innovativen Baustoff aus. Beton ist ein Stück Natur. Er lebt, arbeitet und verändert sich ständig. Das Spektrum seines Erscheinungsbildes ist mittlerweile ebenso breit, wie seine Einsatzmöglichkeiten. Mit besten bauphysikalischen Eigenschaften ausgestattet, präsentiert sich Beton bei uns in den verschiedensten Produktvariationen. Unterschiedliche Oberflächenaufbereitungen verleihen den Steinen ihren individuellen Charakter.

**NATIVO (unbearbeitet)**


Die klare Gestalt der Sichtflächen verkörpert Authentizität und Modernität und ist wie geschaffen für die Design-Avantgarde.

**PUR (thermoveredelt)**


Exklusivität in Sichtbeton-Optik. Durch aufwändige Veredelungsverfahren während der Produktion und Aushärtung wird der Edelvorsatz hoch verdichtet und so optimiert, dass sich eine homogene Oberfläche mit feingliedrigen Strukturen bildet.

**FINO (geschliffen)**

Bei diesem Verfahren wird die oberste Vorsatzschicht der Steine mit rotierenden Scheiben abgeschliffen und selbst größere Granitkörnungen werden freigelegt. Feingeschliffene Beläge wirken besonders farbintensiv und faszinieren durch ihre spürbar seidig glatte Oberfläche.

**FERRO (edelstahlkugelgestrahlt)**

Hier wird mit winzigen Stahlkügelchen gestrahlt. So werden die hochwertigen farbigen Edelsplittvorsätze freigelegt und die Kanten der Natursteinkörner gleichmäßig geglättet. Es entsteht eine angenehm sanfte Oberfläche.

**FINERRO (geschliffen und edelstahlkugelgestrahlt)**

„Two in one“ ist hier die Art der Veredelung. Nach dem Schleifen rauhen wir die Oberflächen nach der FERRO-Methode wieder behutsam auf. Die Natursteinkörnungen erscheinen anschließend um eine Nuance heller. Dieses Design besticht durch den edlen Charakter mit sehr feinen Strukturen.

**ANTIPLUS (maschinell gealterte Oberfläche und gebrochene Kantenausbildung)**

Steinoberseite und Kanten werden maschinell angeschlagen. Auf diese Art schaffen wir eine natürliche wie auch rustikale Optik mit unregelmäßig gebrochenen Kanten und gealtertem Oberflächencharakter. Abstandhalter und Verzahnungssysteme bleiben intakt. Die Produkte werden ausschließlich paketierte ausgeliefert.



*...wir wollen
es sauber!*

Terrassenplatten aus unseren Produktserien CASADO, TIARO und VERDANO sind mit **DUROSAVE Tiefenschutz EXTRA** erhältlich.

DUROSAVE Tiefenschutz EXTRA Eigenschaften	DUROSAVE EXTRA
farbintensivierend und leichter seidenmatter Glanz	✓
dauerhaft farbveredelt	✓
Reduzierung der Schmutzaufnahme	✓
Reduzierung der Kaugummianhaftung	✓
Erleichterung der Reinigung	✓
geeignet für den Innenbereich	✓
dauerhafter langlebiger Tiefenschutz	✓
regenerative Tiefenschutzwirkung	✓
frost- und tausalzbeständig	✓
Licht- und Hitzebeständigkeit (bis 400°C)	✓
algen- und mooshemmend	✓
Laub- und Blütenflecken, Ketchup, Senf, Grillfette, Wein lassen sich leichter entfernen, als bei Produkten ohne DUROSAVE Tiefenschutz EXTRA	✓

ÜBERZEUGENDE VORTEILE

DUROSAVE EXTRA ist eine zweilagige, transparente Beschichtung, die Terrassenplatten dauerhaft vor Verschmutzungen schützt. Selbst hartnäckige Flecken durch Blüten, Rasenschnitt, Öl und Rotwein sind leicht mit Wasser und einem neutralen Reiniger zu entfernen.

DUROSAVE EXTRA ist widerstandsfähig und abriebfest. Präventiv empfehlen wir, unter Ihre Terrassenmöbel Filzscheiben anzubringen, keine scharfkantigen Gegenstände über den Plattenbelag zu schieben und im Winter auf das Streuen mit Splitt zu verzichten. Sollten dennoch Kratzspuren auf den Oberflächen entstehen, lösen sich diese in der Regel durch die normale Bewitterung und regelmäßige Pflege mit DUROSAVE Politur von allein wieder auf. Beachten Sie bitte, dass DUROSAVE EXTRA Oberflächen kein Wasser aufnehmen. Diese, für die Pflegeleichtigkeit maßgebende Eigenschaft, verringert die Rutschhemmung der Terrassenplatten. Bitte überzeugen Sie sich an den Originalplatten, dass die Oberflächen für Ihren Verwendungszweck ausreichend rutschfest sind.

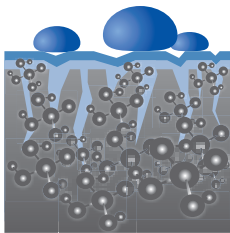
ATTRAKTIVE OPTIK

DUROSAVE EXTRA hat durch den zusätzlichen äußerlichen Oberflächenschutz einen seidennatten Glanz, der die Farbwirkung des Produkts intensiviert. Ist der Glanz zu Beginn noch stark ausgeprägt, reduziert er sich durch Bewitterung und natürliche Beanspruchung. Es bleibt eine brillante, reinigungsfreundliche Oberfläche.



HERKÖMMLICHE OBERFLÄCHE, OHNE TIEFENSCHUTZ

Wasser und Schmutz kann in das Kapillargefüge der ungeschützten Betonoberfläche eindringen. Verschmutzungen lassen sich somit schwerer entfernen, als bei tiefengeschützten Oberflächen.



DUROSAVE TIEFENSCHUTZ EXTRA (DTE)

Doppelt sicher – von Innen und Außen

Kern- und Vorsatzbeton erhalten während des Produktionsprozesses eine chemisch-physikalische Dauerversiegelung. In einem zusätzlichen, aufwendigen Veredelungsprozess wird eine zweilagige, transparente UV-Beschichtung aufgetragen und unlösbar mit der Oberfläche verbunden. Die Poren der Betonoberfläche werden dauerhaft geschlossen versiegelt.

Mit Licht verzaubern



Amber



Warm-Weiß




Kalt-Weiß



Blau satiniert

AUF EINEN BLICK!

- flächenbündiger Einbau
- wasserfest
- langlebig und sparsam, dank LED-Technik





Mit dem innovativen Licht-im-Stein-Programm LUMERA können Terrassen, Gartenwege, Garagenzufahrten, Parkplätze und Hauszugänge in neuem Glanz erstrahlen. Einzigartig an diesem Programm ist die leuchtstarke und wartungsfreie LED-Lichttechnik, die sich durch einen sehr geringen Energieverbrauch auszeichnet.

Als Orientierungslicht kann LUMERA eine unvergleichliche Atmosphäre schaffen und damit ein nächtliches Ambiente entstehen lassen, das sich sehen lassen kann.

...Platz für XXL

Weitläufig angelegte Terrassen und Aufenthaltsbereiche sind wie geschaffen für eine großzügige Flächenarchitektur, denn sie vermittelt Raum und Offenheit. Mit unseren Großformatplatten geben wir Ihnen ein exklusives Produktpertoire an die Hand, mit dem Sie Ihre individuellen und objektspezifischen Entwürfe anspruchsvoll verwirklichen können.



TERRASSENPLATTEN

MASSIMO	ab Seite	14
MASSIMO LIGHT	ab Seite	24
NUEVA	ab Seite	30
QUINTA	ab Seite	36
CASADO	ab Seite	44
TIARO	ab Seite	52
VERDANO	ab Seite	62
CORTANO	ab Seite	70
DECASTON	ab Seite	74
GARTENPLATTE	ab Seite	76

MASSIMO

bei der Gestaltung von Außenanlagen bietet **MASSIMO** ein höchst mögliches Maß an Flexibilität. Die Pflasterelemente von außerordentlicher Sichtbetongüte werden nach individuellen Anforderungen handgefertigt. Eine Bewehrung richtet sich nach den statischen Anforderungen. Nahezu jede gestalterische Vorgabe kann umgesetzt werden – individuell und unverwechselbar.



MASSIMO Hellgrau 100/100/6 cm



MASSIMO Hellgrau 120/60/6 cm

MASSIMO



[01] und [02] MASSIMO Hellgrau 120/120/6 cm



DAS SOLLTEN SIE WISSEN!

Es gehört zu den grundlegenden Eigenschaften von Sichtbeton, dass die Farben und Oberflächen leicht changieren. Farbchangierungen bilden daher den natürlicher Charakter des Produktes und erhöhen seinen individuellen Wert.



MASSIMO gesäuert Weiß Durchmesser 225 cm Dicke 12 cm

MASSIMO

DAS SOLLTEN SIE WISSEN!
Abhängig vom Material, Gewicht und der Dichtigkeit unserer Terrassenplatten werden für den rationellen Einsatz beim Verlegen unterschiedliche Vakuum-Hebegeräte empfohlen. Gern geben wir Ihnen Adressen von Fachunternehmen, bei denen Sie diese Geräte mieten können.



[01] MASSIMO FERRO Platin-Grau 80/80/6 cm

[02] MASSIMO Hellgrau 263/84/10 cm



01

02



MASSIMO Hellgrau und Platin-Grau 200/100/6 cm

MASSIMO

DAS SOLLTEN SIE WISSEN!
Unsere **MASSIMO**-Platten werden nach individuellem Kundenwunsch in frei wählbaren Abmessungen gefertigt. Wegen der aufwändigen Handfertigung ist **MASSIMO** nur auf Anfrage erhältlich.



01

[01] MASSIMO Hellgrau 120/54,5/8 cm

[02] MASSIMO Hellgrau und Platin-Grau 200/100/6 cm



02



MASSIMO Hellgrau 205/120/10 cm

MASSIMO



SICHTBETON Grau
SV-Beton schalungsglatt

FERRO Grau
SV-Beton edelstahlkugelgestraht

weitere Farben auf Anfrage

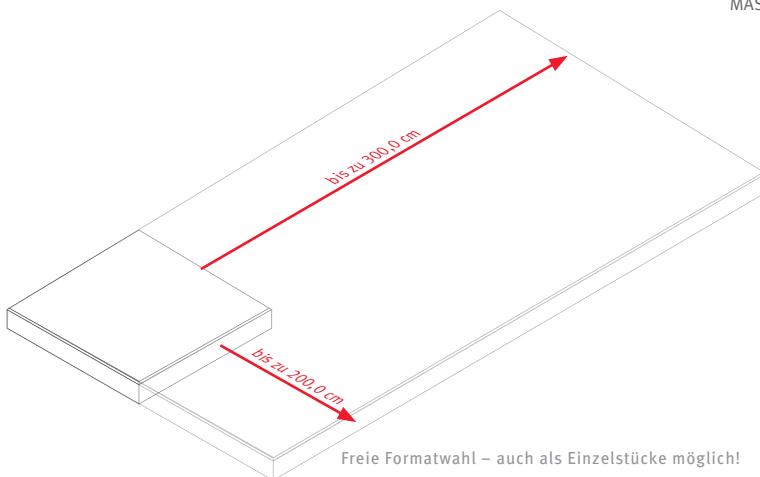


AUF EINEN BLICK!

- Handfertigung aus Hochleistungsbeton (siehe Materialhinweis Seite 252)
- Oberfläche **SICHTBETON** auf Wunsch mit Oberflächenveredelung
- Formate bis 300,0 x 200,0 cm (oberflächenabhängig)
- freie Farbwahl
- Vorsatz aus farbechten Natursteinkörnungen, hochfester Quarzkörnung und UV-beständigen Farbpigmenten



MASSIMO FERRO Platin-Grau 160/60/6 cm



Freie Formatwahl – auch als Einzelstücke möglich!

PASSEND DAZU

Stufen und Podesteab Seite 186

MASSIMO LIGHT

*d*ie großformatigen Sichtbeton-Platten erweitern das Gestaltungsspektrum für stilvolle Architektur rund ums Haus. Schlichte Sachlichkeit und klare Konturen vermitteln Raum und Offenheit. Wer puristisches Design liebt und dieses auch im Außenbereich umsetzen möchte, liegt mit **MASSIMO LIGHT** genau richtig.



MASSIMO LIGHT Anthrazit 100/100/6 cm



MASSIMO LIGHT

DAS SOLLTEN SIE WISSEN!

Es gehört zu den grundlegenden Eigenschaften von Sichtbeton, dass die Farben und Oberflächen leicht changieren. Farbchangierungen bilden daher den natürlicher Charakter des Produktes und erhöhen seinen individuellen Wert.




MASSIMO LIGHT Hellgrau 100/50/6 cm



MASSIMO LIGHT Hellgrau 100/100/6 cm

MASSIMO LIGHT



SICHTBETON Hellgrau
aus selbstverdichtendem Beton

SICHTBETON Beige
aus selbstverdichtendem Beton

SICHTBETON Anthrazit
aus selbstverdichtendem Beton

AUF EINEN BLICK!




- Oberfläche in schalungsglatter Sichtbetonoptik (siehe Materialhinweis Seite 252)
- Formate bis 100 x 100 cm
- Handfertigung aus selbstverdichtendem Hochleistungsbeton



02

[01] MASSIMO LIGHT Anthrazit 100/100/6 cm und 50/50/6 cm

[02] MASSIMO LIGHT Hellgrau 100/100/6 cm



PASSEND DAZU

Stufen und Podesteab Seite 186

NUEVA

erlesene, Ton in Ton farbige Edelsplitte sowie die sanft veredelten Oberflächen verleihen **NUEVA** Platten ihre zeitlose Eleganz. Großzügige Formate sowie die ruhigen, natürlichen Farben unterstreichen die dezent zurückhaltende Flächenwirkung von **NUEVA**.



NUEVA FERRO Silber-Uni 80/80/5 cm und
KLASSIKLINE ANTIK Sandstein-Beige nuanciert



NUEVA FERRO Sandstein-Uni 80/80/5 cm

NUEVA

DAS SOLLTEN SIE WISSEN!

Helle Terrassenbeläge reflektieren die Wärme. Dunkle Farben dagegen speichern diese und sorgen auch nach Sonnenuntergang für lauschige Stunden im Freien.



Zur **PFLERGE** der Oberflächen empfiehlt sich „Steinschutz perfekt“. Diese und weitere Pflege- und Reinigungsmittel finden Sie auf Seite 254.




NUEVA FERRO Anthrazit-Uni 80/80/5 cm



NUEVA FERRO Grau-Uni 80/80/5 cm, Sonderanfertigungen Wasserbecken und Sitzbänke

NUEVA



FERRO Silber-Uni
edelstahlkugelgestrahlt

FINO Silber-Uni
geschliffen

FERRO Grau-Uni
edelstahlkugelgestrahlt

FERRO Anthrazit-Uni
edelstahlkugelgestrahlt

FERRO Sandstein-Uni
edelstahlkugelgestrahlt

FINO Sandstein-Uni
geschliffen



AUF EINEN BLICK!

- brillante Oberfläche (FINO)
- feinraue Oberfläche (FERRO)
- ausdrucksstarke Optik durch grobe Kornstruktur
- geschliffene Oberfläche erleichtert die Reinigung
- für eine individuelle Gestaltung mit großformatigen Platten

Bitte beachten Sie, dass nicht alle Formate in allen Farben erhältlich sind.



NUEVA FERRO Sandstein-Uni 80/80/5 cm und KLASSIKLINE LINEAR Sandstein-Beige nuanciert



PASSEND DAZU

NUEVA Pflaster	ab Seite 90
MOLINA Pflaster	ab Seite 102
NUEVA RASENLINER	ab Seite 170
Stufen und Podeste	ab Seite 186

QUINTA

Wenn Sie Großes vorhaben, dann sind **QUINTA** Platten eine gute Wahl. Sie eignen sich hervorragend für die anspruchsvolle Gestaltung von Terrassen und Wegen. **QUINTA** Platten gibt es in drei brillanten Farbtönen und in zwei edlen Oberflächen **FINO** (geschliffen) und **FERRO** (edelstahlkugelgestrahlt).



QUINTA FERRO Weiß-Schwarz 60/40/5 cm



QUINTA FERRO Granit-Grau 60/40/5 cm

QUINTA



[01] QUINTA FERRO Weiß-Schwarz 40/40/5 cm

[02] QUINTA FERRO Weiß-Schwarz und Basalt 40/40/5 cm



QUINTA




QUINTA FERRO Basalt 40/40/5 cm

Ein **SCHWIMMTEICH** dient nicht nur den Menschen zur Erholung, sondern bildet auch ein Biotop, das vielen heute selten gewordenen Tieren und Pflanzen Lebensraum bietet.



QUINTA FERRO Weiß-Schwarz 40/40/5 cm und 60/40/5 cm

QUINTA



FERRO Weiß-Schwarz
edelstahlkugelgestraht

FERRO Granit-Grau
edelstahlkugelgestraht

FINO Granit-Grau
geschliffen

FERRO Basalt
edelstahlkugelgestraht



AUF EINEN BLICK!

- brillante Oberfläche (**FINO**)
- feinraue Oberfläche (**FERRO**)
- lebhaftere Optik durch schwarzen Glanzkies
- geschliffene Oberfläche erleichtert die Reinigung
- für eine individuelle Gestaltung mit großformatigen Platten
- kombinierbar mit Decorsteinen

Bitte beachten Sie, dass nicht alle Formate in allen Farben erhältlich sind.



QUINTA FERRO Granit-Grau 60/40/5 cm

**PASSEND DAZU**

QUINTA Pflasterab Seite 94

Stufen und Podesteab Seite 186

CASADO

gönnen Sie sich etwas Exklusives. **CASADO** Platten verleihen Terrassen und Wegen einen Hauch von Luxus. Die einzigartig schöne Oberfläche mit farbechten Naturstein-Edelsplitten zeichnet **CASADO** aus. Wählen Sie Ihre persönlichen Favoriten aus fünf eleganten Farben. Die Oberflächen **FINO** (geschliffen) und **FINERRO** (geschliffen und edelstahlkugelgestrahlt) sind durch **DUROSAVE EXTRA (DTE)** dauerhaft vor Schmutz geschützt.



DAS SOLLTEN SIE WISSEN!
Verlegen Sie die Platten mit Fugenkreuzen, um einen gleichmäßigen Fugenverlauf zu gewährleisten.



CASADO FINERRO mit DUROSAVE EXTRA Silber-Grau 80/40/5 cm

CASADO

Ob auf Terrasse, dem Balkon oder im Garten – **KÜBELPFLANZEN** sind überall ein Blickfang. Sie sollten spätestens ab Mitte Mai ausgewintert werden. Tun Sie dies an einem eher trüben Tag, denn die Pflanzen sind die ungeminderte Sonneneinstrahlung im Freien noch nicht gewöhnt. So vermeiden Sie Verbrennungen.



01

[01] CASADO FINO mit DUROSAVE EXTRA Sandstein-Gelb 80/40/5 cm

[02] CASADO FINERRO Sandstein-Gelb 40/40/5 cm



02



CASADO FINERRO Platten mit DUROSAVE EXTRA Opal-Weiß 40/40/5 cm

CASADO



[01] CASADO FINERRO mit DUROSAVE EXTRA
Opal-Weiß 40/40/5 cm **[02]** CASADO FINO mit
DUROSAVE EXTRA Titan-Grau 80/40/5 cm



ÜBERZEUGENDE VORTEILE!

- dauerhaft zweilagige Beschichtung ✓
- reduzierte Schmutzaufnahme ✓
- geringer Reinigungsaufwand ✓
- Algen und Moos hemmend ✓
- farbveredelte, brillante Oberfläche ✓
- frost- und tausalzbeständig ✓



CASADO FINERRO Silber-Grau 60/40/5 cm

CASADO



FINERRO Opal-Weiß
geschliffen und edelstahlkugelgestrahlt



FINERRO DTE Opal-Weiß
geschliffen und edelstahlkugelgestrahlt
mit DUROSAVE Tiefenschutz EXTRA



FINO DTE Opal-Weiß
geschliffen mit DUROSAVE
Tiefenschutz EXTRA



FINERRO Silber-Grau
geschliffen und edelstahlkugelgestrahlt



FINERRO DTE Silber-Grau
geschliffen und edelstahlkugelgestrahlt
mit DUROSAVE Tiefenschutz EXTRA



FINERRO Titan-Grau
geschliffen und edelstahlkugelgestrahlt



FINERRO DTE Titan-Grau
geschliffen und edelstahlkugelgestrahlt
mit DUROSAVE Tiefenschutz EXTRA



FINO DTE Titan-Grau
geschliffen mit DUROSAVE
Tiefenschutz EXTRA



FINERRO Sandstein-Gelb
geschliffen und edelstahlkugelgestrahlt



FINERRO DTE Sandstein-Gelb
geschliffen und edelstahlkugelgestrahlt
mit DUROSAVE Tiefenschutz EXTRA



FINO DTE Sandstein-Gelb
geschliffen mit DUROSAVE
Tiefenschutz EXTRA



FINERRO DTE Bernstein-Braun
geschliffen und edelstahlkugelgestrahlt
mit DUROSAVE Tiefenschutz EXTRA



AUF EINEN BLICK!

- brillante Oberfläche (FINO)
- samtraue Oberfläche (FINERRO)
- ausdrucksstarke Optik durch grobe Kornstruktur
- kombinierbar mit Decorsteinen




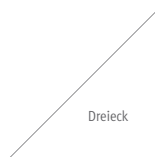

MIT DUROSAVE TIEFENSCHUTZ EXTRA (DTE)

- zweilagige, dauerhafte Beschichtung
- besonders reinigungsfreundlich
- frei von Ausblühungen
- höchste Farbbeständigkeit

Bitte beachten Sie, dass nicht alle Formate in allen Farben erhältlich sind.



CASADO FINERRO Opal-Weiß und Titan-Grau 40/40/5 cm



PASSEND DAZU

- SCADA Kombilage.....ab Seite 86
- Stufen und Podesteab Seite 186

TIARO

Zeitlos elegante Oberflächen liegen bei Flächenbelägen voll im Trend. Das moderne Plattensystem **TIARO** erfüllt diese Anforderungen in hohem Maß. Geradlinige Formate mit schmalen Fugen, klare Farben sowie die leicht gemaserte Schieferstruktur stehen für das puristische Design von **TIARO**.



[01] TIARO DUROSAVE EXTRA Basalt-Schwarz 40/40/5 cm [02] TIARO DUROSAVE EXTRA Schiefer-Grau 80/40/5 cm neben Außendusche



TIARO DUROSAVE EXTRA Schiefer-Grau 80/40/5 cm mit
KLASSIKLINE SET LINEAR Grau-Schwarz nuanciert und Abdecksteinen mit Tropfnase

TIARO

Ihre samtig-glänzende Oberfläche verdankt TIARO dem innovativen DUROSAVE Tiefenschutz EXTRA, der zudem für eine leichte Reinigung sorgt.



ÜBERZEUGENDE VORTEILE!

- dauerhaft zweilagige Beschichtung ✓
- reduzierte Schmutzaufnahme ✓
- geringer Reinigungsaufwand ✓
- Algen und Moos hemmend ✓
- farbveredelte, brillante Oberfläche ✓
- frost- und tausalzbeständig ✓

TIARO DUROSAVE EXTRA Gletscher-Weiß 80/40/5 cm



TIARO DUROSAVE EXTRA Sahara-Gelb 80/40/5 cm

TIARO



Zur **PFLEGE** der Oberflächen empfiehlt sich „Steinschutz perfekt“. Diese und weitere Pflege- und Reinigungsmittel finden Sie auf Seite 254.



TIARO DUROSAVE EXTRA Arktis-Grau 80/40/5 cm in Kombination mit
DECASTON NATIVO Muschel-Kalk nuanciert Großpflastersystem



TIARO DUROSAVE EXTRA Arktis-Grau 80/40/5 cm

TIARO

Gemütlich sollten **TERRASSEN-MÖBEL** sein, dass man auch lange draußen sitzen kann. Gut aussehen sollten sie, damit jeder Gast schon den richtigen Eindruck erhält und nicht mehr nach Hause möchte. Und robust sollten sie sein, damit nicht jeder Sturm sie von der Terrasse weht. Pflegeleicht, einfach abwischen, fertig. Das sind nicht wenige Ansprüche an Terrassen- und Gartenmöbel.



DAS SOLLTEN SIE WISSEN!

Wir empfehlen unter Ihre Terrassenmöbel Filzscheiben anzubringen, keine scharfkantigen Gegenstände über den Plattenbelag zu schieben und im Winter auf das Streuen von Splitt zu verzichten.

TIARO DUROSAVE EXTRA Gletscher-Weiß 80/40/5 cm,
60/40/5 cm und 40/40/5 cm



TIARO DUROSAVE EXTRA Sandstein-Beige 40/40/5 cm und
KLASSIKLINE LINEAR Sandstein-Beige nuanciert

TIARO



NATIVO DTE Gletscher-Weiß
unbearbeitet und strukturiert
mit DUROSAVE Tiefenschutz EXTRA

NATIVO DTE Arktis-Grau
unbearbeitet und strukturiert
mit DUROSAVE Tiefenschutz EXTRA

NATIVO DTE Schiefer-Grau
unbearbeitet und strukturiert
mit DUROSAVE Tiefenschutz EXTRA

NATIVO DTE Basalt-Schwarz
unbearbeitet und strukturiert
mit DUROSAVE Tiefenschutz EXTRA

NATIVO DTE Sahara-Gelb
unbearbeitet und strukturiert
mit DUROSAVE Tiefenschutz EXTRA

NATIVO DTE Sandstein-Beige
unbearbeitet und strukturiert
mit DUROSAVE Tiefenschutz EXTRA

NATIVO DTE Sandstein-Rot
unbearbeitet und strukturiert
mit DUROSAVE Tiefenschutz EXTRA



AUF EINEN BLICK!

- natürlich strukturierte Schieferoptik
- besonders reinigungsfreundlich
- frei von Ausblühungen
- höchste Farbbeständigkeit

MIT DUROSAVE TIEFENSCHUTZ EXTRA (DTE)

- zweilagige, dauerhafte Beschichtung
- besonders reinigungsfreundlich
- frei von Ausblühungen
- höchste Farbbeständigkeit



TIARO DUROSAVE EXTRA Schiefer-Grau 80/40/5 cm

80/40/5

60/40/5

40/40/5

VERDANO

Schattige Innenhöfe, sonnige Terrassen oder lauschige Plätze im Garten sind die idealen Orte für das Plattensystem **VERDANO**. Hier können die Platten ihre natürliche Schönheit voll zur Geltung bringen. Das Relief der Oberflächen und Kanten wirkt wie einzeln von Hand bearbeitet. **VERDANO** Platten gibt es auch mit **DUROSAVE EXTRA**. Der **Tiefenschutz** verhindert dauerhaft das Eindringen von Schmutz.



VERDANO Schiefer-Grau nuanciert alle Formate

Zur **PFLEGE** der Oberflächen empfiehlt sich „Steinschutz perfekt“. Diese und weitere Pflege- und Reinigungsmittel finden Sie auf Seite 254.





VERDANO DUROSAVE EXTRA Schiefer-Grau nuanciert alle Formate

VERDANO



02

[01] VERDANO Muschel-Kalk nuanciert 40/40/5,5 cm und 20/20/5,5 cm [02] VERDANO DUROSAVE EXTRA Terracotta nuanciert 60/60/5,5 cm, 60/40/5,5 cm und 40/40/5,5 cm



01



ÜBERZEUGENDE VORTEILE!

- dauerhaft zweilagige Beschichtung ✓
- reduzierte Schmutzaufnahme ✓
- geringer Reinigungsaufwand ✓
- Algen und Moos hemmend ✓
- farbveredelte, brillante Oberfläche ✓
- frost- und tausalzbeständig ✓



VERDANO Muschel-Kalk nuanciert 60/60/5,5 cm und ALLAN BLOCK Muschel-Kalk nuanciert

VERDANO

Die natürliche Optik wird durch das sanfte, leicht changierende Farbspiel der Platten unterstrichen. **VERDANO** ist in den Farbnuancierungen Schiefer-Grau, Muschel-Kalk und Terracotta erhältlich. **VERDANO** Platten gibt es in vier unterschiedlichen Größen. Die Kombination der verschiedenen Formate erweckt Ihre Terrasse zum Leben und sorgt für ein zeitlos schönes Ergebnis.



Der **OLEANDER** ist ein immergrüner, reich blühender Strauch. Die Farbpalette geht von weiß, gelblich bis zu rosa-rot. Er kann bis etwa 3 m hoch werden und wächst, wenn man ihn lässt, sehr in die Breite. Während der Wachstumsphase sollte man den Oleander so warm wie möglich stellen, und immer gut feucht halten, denn nur dann blüht er in seiner vollen Pracht.

VERDANO Terracotta nuanciert alle Formate
KLASSIKLINE ANTIK Sandstein-Beige nuanciert




VERDANO DUROSAVE EXTRA Terracotta nuanciert alle Formate

KLASSIKLINE LINEAR Muschel-Kalk nuanciert

VERDANO




Schiefer-Grau nuanciert
unbearbeitet und strukturiert




DTE Schiefer-Grau nuanciert
unbearbeitet und strukturiert
mit DUROSAVE Tiefenschutz EXTRA




Terracotta nuanciert
unbearbeitet und strukturiert



DTE Terracotta nuanciert
unbearbeitet und strukturiert
mit DUROSAVE Tiefenschutz EXTRA



Muschel-Kalk nuanciert
unbearbeitet und strukturiert



DTE Muschel-Kalk nuanciert
unbearbeitet und strukturiert
mit DUROSAVE Tiefenschutz EXTRA



AUF EINEN BLICK!

- farbnuancierte Oberfläche
- strukturierte Natursteinoptik
- gerundete und geschwungene Fuge
- für eine mediterrane Terrassengestaltung

MIT DUROSAVE TIEFENSCHUTZ EXTRA (DTE)

- zweilagige, dauerhafte Beschichtung
- besonders reinigungsfreundlich
- frei von Ausblühungen
- höchste Farbbeständigkeit



VERDANO Schiefer-Grau nuanciert alle Formate



PASSEND DAZU

VERDANO Blockstufeab Seite 198

CORTANO


großzügige Terrassen oder romantische Freisitze im Garten erhalten durch den natürlichen Bodenbelag **CORTANO** ein mediterranes Ambiente. Warme Cotta-Nuancen sowie ein klassischer Kalksandsteinton stehen zur Verfügung. Dank der ebenen Plattenoberfläche haben Terrassenmöbel einen sicheren, festen Stand.





CORTANO ANTIKPLUS Jura-Kalk 35/35/6,5 cm

CORTANO



ANTIKPLUS Jura-Kalk
maschinell gealterte Oberfläche

ANTIKPLUS Cotta-Braun
maschinell gealterte Oberfläche

AUF EINEN BLICK!

- nuancierte Oberfläche
- mit willkürlich gebrochenen Kanten (ANTIKPLUS)
- für eine mediterrane Terrassengestaltung
- preisgünstige Terrassenplatte



CORTANO ANTIKPLUS Cotta-Braun 35/35/6,5 cm

35/35/6,5

DECASTON



Grau-Schwarz nuanciert
NATIVO unbearbeitet
ANTIKPLUS maschinell gealtert


Muschel-Kalk nuanciert
NATIVO unbearbeitet
ANTIKPLUS maschinell gealtert

AUF EINEN BLICK!

- rollgeräuscharme Oberfläche (**NATIVO**)
- mit willkürlich gebrochenen Kanten (**ANTIKPLUS**)
- für markante Bahnenverlegung empfehlen wir die Kombination mit Groß- und Kleinpflastersystem siehe Seite 108
- einzigartiges Design in nuancierter Oberfläche und Größe



DECASTON NATIVO Grau-Schwarz nuanciert Großpflaster



90/60/8

NEU



60/60/8


NEU

PASSEND DAZU

DECASTON Mehrsteinsystemab Seite 108

GARTENPLATTE

Die **GARTENPLATTE** ist ein einfacher, schlichter Terrassenbelag. Egal ob mit unbehandelter oder sanft aufgerauter Oberfläche – ihre Ausstrahlung reduziert sich auf das Wesentliche. Deshalb eignet sich die **GARTENPLATTE** bestens als preisgünstige Alternative für die funktionale Gestaltung von Terrassen.



NATIVO Grau
unbearbeitet



FERRO Grau
edelstahlkugelgestraht



FERRO Weiß
edelstahlkugelgestraht



FERRO Gelb
edelstahlkugelgestraht







FERRO Rot
edelstahlkugelgestraht

AUF EINEN BLICK!

- homogene Oberfläche
 - wahlweise edelstahlkugelgestrahlte Oberfläche
 - für eine individuelle Gestaltung mit großformatigen Platten
 - für eine preiswerte Terrassen- und Weggestaltung
- Bitte beachten Sie, dass nicht alle Formate in allen Farben erhältlich sind.



GARTENPLATTE NATIVO Grau 80/80/5 cm





GODELMANN

BETONWERK GODELMANN KG

Hauptverwaltung

Industriestraße 1

D-92269 Högling

Tel. 00 49 (0) 94 38/94 04 -0

Fax 00 49 (0) 94 38/94 04 -70

Zweigniederlassung

Pointner 2

D-83558 Maitenbeth

Tel. 00 49 (0) 80 76/88 72 -0

Fax 00 49 (0) 80 76/88 72 -26

Zweigniederlassung

Rainwiesen 2

D-71686 Remseck

Tel. 00 49 (0) 71 41/68 88 79 -0

Fax 00 49 (0) 71 41/68 88 79 -20

Verkaufsbüro

Ricarda-Huch-Str. 2

D-14480 Potsdam

Tel. 00 49 (0) 3 31/600 35 -50

Fax 00 49 (0) 3 31/600 35 -51