


# Pflaster Platten Mauer Terrassen Freiräume neu erleben



**REKERS**



# Akzente setzen

## Inhalt

### PROGRAMM TOSCA

Seite 4 - 7 Terrassenplatten  
Seite 8 - 13 Pentagonal-Platten

### PROGRAMM LINEA TERRASSENPLATTEN

Seite 14 - 15

### PROGRAMM NOBLESSE

Seite 16 - 19

### PROGRAMM PALAIS TERRASSENPLATTEN

Seite 20 - 21

### PROGRAMM AVANTGARDE

Seite 22 - 27

### PROGRAMM FINESSE

Seite 28 - 31

### PROGRAMM NUANCE

Seite 32 - 33

### PROGRAMM BRILLANT

Seite 34 - 37

### PROGRAMM LANDGUT-PFLASTER

Seite 38 - 43

### PROGRAMM WELLINGTON

Seite 44 - 45

### PROGRAMM FARBNUANCIERTE BLOCKSTUFEN

Seite 46 - 47

### PROGRAMM LIMES

Seite 48 - 51

Geben Sie Ihren Außenanlagen das gewisse Etwas.

Mit unseren Betonwaren setzen Sie in der Gestaltung Ihres Gartens oder Ihrer Landschaftsanlagen besondere Akzente.

Die große Auswahl von unterschiedlichen Produkten, Farben und Größen bietet nahezu unbegrenzte Möglichkeiten für Ihre individuelle Gestaltung. Kombinieren Sie unterschiedliche Materialien zu vollkommen neuen kreativen Lösungen.



Unsere Produkte sind mit einer Imprägnierung versehen, die eine üblicherweise vorhandene kapillare Saugfähigkeit von mineralischen Baustoffen minimiert. Die Oberflächen haben eine wasserabweisende

Eigenschaft, wodurch gleichzeitig die Schmutzempfindlichkeit deutlich reduziert wird.

Ein zeitnahes Entfernen von ungewollten Verschmutzungen wie Wein, Kaffee oder auch Laub ist jedoch notwendig, um einem langsamen Eindringen von Schmutzpartikeln entgegenzuwirken. Die Wirksamkeit der Imprägnierung wird im Laufe der Zeit durch Witterungs- und Umwelteinflüsse, Nutzung und Reinigung etwas nachlassen, so dass ein Auffrischen der Imprägnierung nach einigen Jahren sinnvoll bzw. notwendig werden kann.

Hierzu können wir Ihnen aus unserer Reinigungs- und Pflegeserie ein entsprechendes Produkt anbieten.



Tosca Terrassenplatten / Sandsteinbeige



Tosca Pentagonalplatten / Dolomit-hell



Linea Terrassenplatten / Naturbeige




Noblesse Terrassenplatten / Schiefer



Palais Terrassenplatten / Schiefer-Grau



Avantgarde Großformatplatten / Muschelkalk



Finesse Großformatplatten / Steingrau



Nuance Terrassenplatten / Muschelkalk



Brillant Terrassenplatten / Schiefer



Landgut-Pflaster / Felsgrau



Wellington Pflasterplatten / Moorbraun



Blockstufen / Beige-Antik



Limes Mauersystem / Beige-Antik



Creme Rosé



Sandsteinbeige



# TOSCA

## TERRASSENPLATTEN


Südländisches Temperament und Lebensfreude, mediterraner Lebensstil und individuelle Schönheit verkörpern Tosca Terrassenplatten. Schnell werden Erinnerungen wach: sonnige Abende mit Freunden, leichte Speisen und fruchtige Weine. Hier fühlen Sie sich wie im Urlaub. Der exklusive Bodenbelag mit seiner feinen Oberflächenstruktur und den unregelmäßigen Kanten erzeugt ein zauberhaftes Ambiente. Keine Platte gleicht der anderen – wie bei von Hand bearbeitetem Naturstein. Tosca Terrassenplatten bestehen zum großen Teil aus Natursteinmaterialien, die unter strengen Qualitätskriterien mit modernster Fertigungstechnik hergestellt werden.

Lieferung der Terrassenplatten erfolgt lagenweise.

Eine Lage enthält folgende Platten:

		Länge	Breite	Höhe
Format 1	2x	20 cm	20 cm	5,5 cm
Format 2	1x	40 cm	20 cm	5,5 cm
Format 3	2x	40 cm	40 cm	5,5 cm
Format 4	2x	60 cm	40 cm	5,5 cm

Eine Lage enthält 0,96 m<sup>2</sup>  
Eine Palette enthält 11,52 m<sup>2</sup>



Muschelkalk

Creme Rosé




Basalt-Grau nuanciert



Sandsteinbeige



Schieferantik



Muschelkalk



Format 1



Format 2



Format 3



Sandsteinbeige

Schieferantik



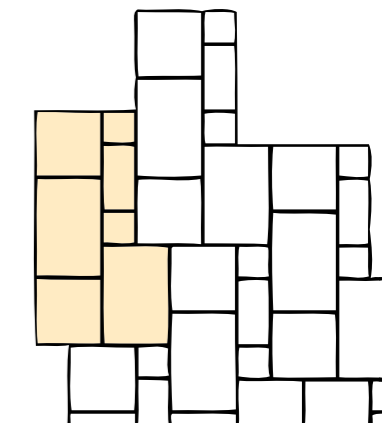
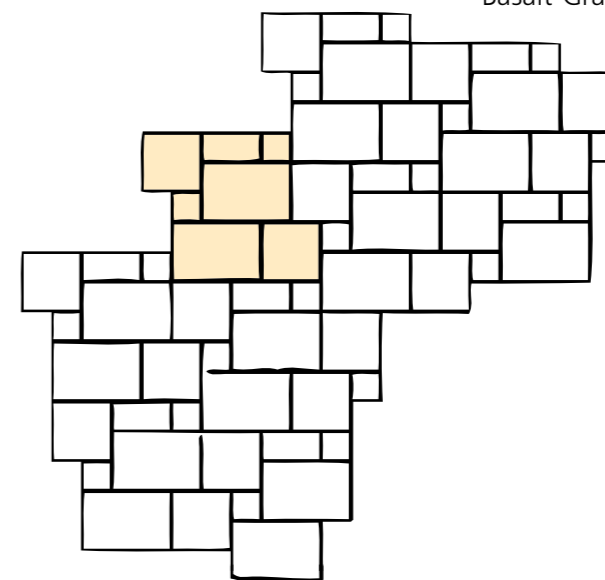
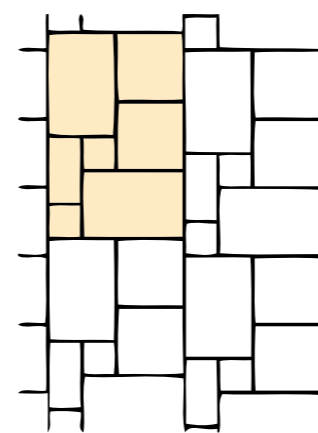


# TOSCA

## TERRASSENPLATTEN




Basalt-Grau nuanciert



Verlegebeispiele

Sandsteinbeige

Muschelkalk



Muschelkalk



Sandsteinbeige



Muschelkalk



Muschelkalk





# TOSCA

## PENTAGONALPLATTEN MIT DEM PRAKTISCHEN VERLEGESYSTEM

Tosca Pentagonalplatten bestehen aus vier verschiedenen Steinformaten, die jeweils durch Scheinfugen in ihrer Oberfläche eine naturnahe, dem Polygonalstein verwechselnd ähnliche Optik ergeben.

Die unregelmäßigen Kanten- und Fugenausbildungen ergeben ein äußerst natürliches Verlegebild, wodurch ein rustikales und mediterranes Wohnumfeld entsteht.

Lieferung der Pentagonalplatten erfolgt lagenweise.

Alle vier Steinformate befinden sich jeweils in einer Lage.

Die Platten haben eine Höhe von 6 cm.

Eine Lage enthält 0,60 m<sup>2</sup>

Eine Palette enthält 6,0 m<sup>2</sup>



Sandsteinbeige

Dolomit-hell



### Die einfache Handhabung mit dem praktischen Verlegesystem

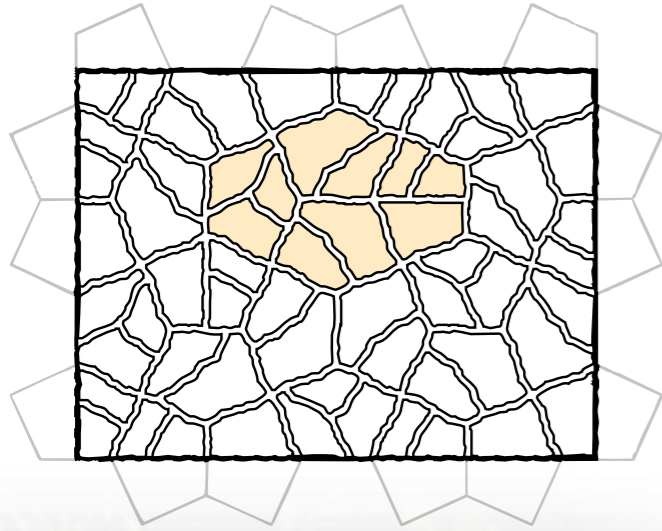
Für Eck- und Randabschlüsse werden keine gesonderten Platten benötigt. Mit unserem Verlegesystem lässt sich durch eine Sollbruchstelle an der Scheinfuge der Platte ein Eck- und Randabschluss herstellen, der durch die leicht unregelmäßigen Kanten ein natürliches Erscheinungsbild ergibt.



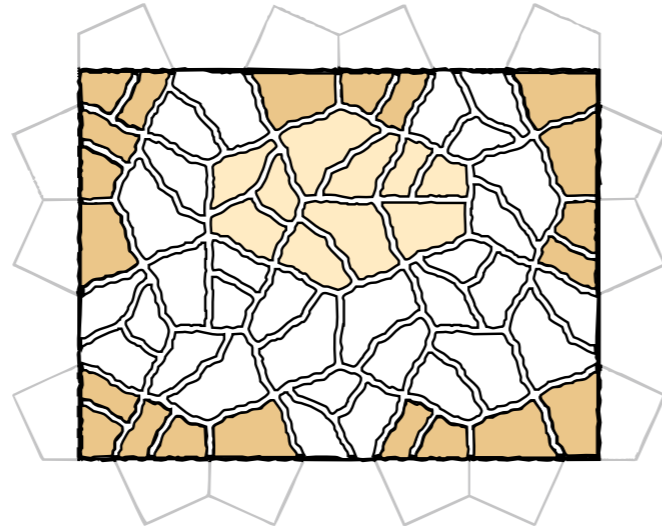
Sandsteinbeige

# TOSCA

PENTAGONALPLATTEN  
MIT DEM PRAKTISCHEN VERLEGESYSTEM



Leichtes Verlegen durch das praktische Verlegesystem



Problemloses Verlegen auch im Eck- und Randbereich



Sandsteinbeige



Dolomit-hell



Basalt-Grau nuanciert





# TOSCA

**PENTAGONALPLATTEN**  
MIT DEM PRAKTISCHEN VERLEGESYSTEM


Dolomit-hell



Dolomit-hell



Dolomit-hell





# LINEA

## TERRASSENPLATTEN



Die LINEA-Terrassenplatten verleihen Ihrem Gestaltungsprojekt eine elegante und dennoch dezente Ästhetik. Das gelungene Zusammenspiel zwischen modernen Formaten und den sanften, nuancierten Farbtönen verschafft Ihrem Außenbereich ein großzügiges Flair. Die großen Steinformate liegen im Trend der Zeit und lassen sich durch die Systemanordnung einfach und schnell verlegen.



Lieferung der Terrassenplatten erfolgt lagenweise.

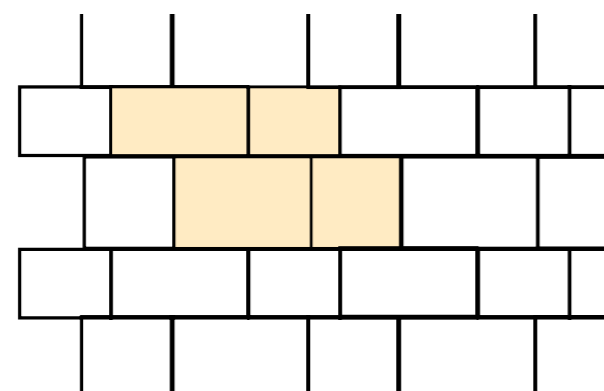
Eine Lage enthält folgende Terrassenplatten:

		Länge	Breite	Höhe
Format 1	1 x	48 cm	36 cm	6 cm
Format 2	1 x	48 cm	48 cm	6 cm
Format 3	1 x	72 cm	36 cm	6 cm
Format 4	1 x	72 cm	48 cm	6 cm

Lagen pro Palette: 12

m<sup>2</sup> pro Lage: 1

m<sup>2</sup> pro Palette: 12



Verlegebeispiel

Naturbeige



Schiefer



Platingrau



Format 1

Format 2

Format 3

Format 4



Schiefer



Naturbeige



Platingrau



Plattenanordnung pro Paletten-Lage





Creme Rosé

# Noblesse

Die schlichte Eleganz

Noblesse ist ein Produkt mit natürlicher, stilvoller Eleganz. Die fein strukturierten Oberflächen mit feinsten Farbnuancen spiegeln die Farbvielfalt der Natur wider. Besonders bei Sonneneinstrahlung werden diese sanften Strukturen betont. Durch Noblesse Gartenplatten erhält Ihre Terrasse, Ihr Balkon oder Ihr Wintergarten einen ganz exklusiven Charme – lebendig, repräsentativ und unverwechselbar.

Das schlichte und ursprünglich aus dem Natursteinbereich stammende Format der Platte sowie die schmalen Fugen zeichnen die Besonderheit von Noblesse aus. Die Oberfläche ist sehr angenehm und sicher zu begehen. Die Platten sind universell einsetzbar und werden in der Regel im Halbversatz verlegt.

Noblesse wird auf hochmodernen Anlagen produziert. Diese gestatten es, eine Oberfläche zu erzielen, die der Platte alle Charakteristiken von Natursteinen verleiht. Kombiniert mit den Vorzügen eines modernen Betonsteins, insbesondere hinsichtlich der leichten Handhabung bei der Verlegung, ist Noblesse die ideale Platte für Ihr nächstes Projekt.



Graphitgrau



Naturbraun



Sandgelb



Creme Rosé



Schiefer



Sandgelb



Naturbraun

# Noblesse

Die schlichte Eleganz



Sandgelb



Schiefer



Schiefer

Graphitgrau



## NOBLESSE TERRASSENPLATTEN

Maß in cm: 60 x 30 x 5,5

Anzahl pro Lage in Stück: 4

Lagen pro Palette: 12

m<sup>2</sup> pro Lage: 0,72

m<sup>2</sup> pro Palette: 8,64



Cappuccino



# PALAIS

## TERRASSENPLATTEN

Die PALAIS-Terrassenplatten stellen eine attraktive Abrundung unseres Sortimentes an moderner Bahnenware dar. Während die Noblesse-Platten mit einer fein strukturierten Oberfläche hergestellt werden, zeichnen sich die PALAIS-Platten durch eine feinraue, unstrukturierte Oberfläche aus. Durch die harmonischen Farbnuancierungen erhalten die Platten eine natürliche und lebendige Optik, die stilsicher und zeitlos wirkt. Die Platten sind zügig und einfach zu verlegen und damit eine interessante Alternative für Ihre Außengestaltung.

Schiefer-Grau



### PALAIS TERRASSENPLATTEN

Maße in cm:	60 x 30 x 5
Anzahl pro Lage in Stück:	4
Lagen pro Palette:	12
m <sup>2</sup> pro Lage:	0,72
m <sup>2</sup> pro Palette:	8,64



Schiefer-Grau



Cappuccino



# AVANTGARDE

## GROSSFORMATPLATTEN

AVANTGARDE ist das ideale Produkt für die großzügige Flächengestaltung.

Um das natürliche Erscheinungsbild besonders ansprechend zur Geltung zu bringen, erhielt AVANTGARDE eine in diesem Format außergewöhnliche Oberflächenstruktur.

Die mit einer Mikrofase hergestellten Platten erzielen durch ihr natürliches und lebendiges Farbspiel, bei der keine Platte der anderen gleicht, ein besonderes Flair und bieten Spielraum für großzügige Ideen.

AVANTGARDE fügt sich hervorragend in eine moderne Umgebung ein. Die angebotenen Farben lassen sich aber auch sehr harmonisch in ein mediterranes Umfeld integrieren.



Muschelkalk



Felsgrau



Schiefer



Karamell



Muschelkalk



Felsgrau



Felsgrau



Muschelkalk



Karamell



# AVANTGARDE

## GROSSFORMATPLATTEN

### AVANTGARDE GROSSFORMATPLATTEN

Maße in cm: 80 x 80 x 6

Anzahl pro Lage in Stück: 1

Lagen pro Palette: 10

m<sup>2</sup> pro Lage: 0,64

m<sup>2</sup> pro Palette: 6,40



Schiefer




Schiefer



# AVANTGARDE

## GROSSFORMATPLATTEN

Schiefer / Felsgrau



Schiefer



Schiefer / Felsgrau





Steingrau



Anthrazit



# FINESSE

## GROSSFORMATPLATTEN

FINESSE Großformatplatten stellen eine eindrucksvolle Ergänzung unseres Großformatplattenprogrammes dar.

Während die AVANTGARDE Großformatplatten mit einer leicht erhabenen Oberflächenstruktur hergestellt werden, besticht Finesse durch eine klassische, feinraue und unstrukturierte Oberfläche.

FINESSE Platten werden mit einer Mikrofaser hergestellt und verfügen über dezente, jedoch ausdrucksstarke Farbnuancierungen.



Anthrazit



Steingrau

FINESSE GROSSFORMATPLATTEN	
Maße in cm:	80 x 80 x 6
Anzahl pro Lage in Stück:	1
Lagen pro Palette:	10
m <sup>2</sup> pro Lage:	0,64
m <sup>2</sup> pro Palette:	6,40





**FINESSE**  
GROSSFORMATPLATTEN



Anthrazit


Steingrau



Steingrau







Felsgrau  
Anthrazit/dunkel



# NUANCE TERRASSENPLATTEN

NUANCE Terrassenplatten runden das Programm der Großformatplatten innerhalb unseres Sortimentes ab.

Ebenso wie unsere FINESSE Großformatplatten verfügen die NUANCE Terrassenplatten über eine feinraue, unstrukturierte Oberfläche sowie über eine Mikrofase.

Den besonderen Charme dieses Formates unterstreichen die modernen Farbvariationen in Verbindung mit der leichten Handhabung und Verlegung des Produkts.

## NUANCE TERRASSENPLATTEN

Maße in cm: 60 x 60 x 5

Anzahl pro Lage in Stück: 2

Lagen pro Palette: 10

m<sup>2</sup> pro Lage: 0,72

m<sup>2</sup> pro Palette: 7,20



Muschelkalk



Anthrazit/dunkel



Muschelkalk



Felsgrau



Karamell

Karamell



# BRILLANT TERRASSENPLATTEN

## ... mit dezentem Kristall-Effekt

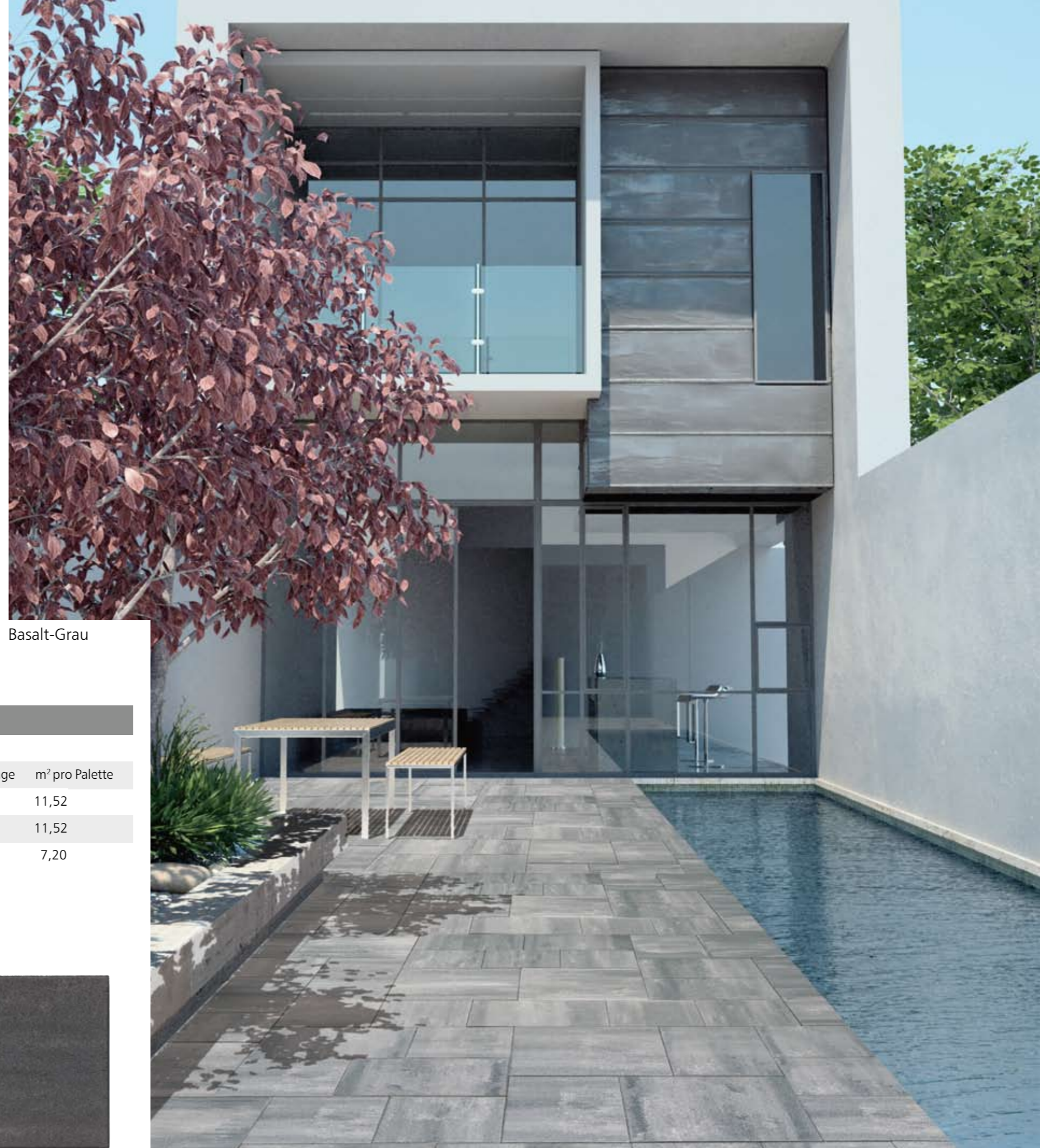
Die Plattenserie „BRILLANT“ bietet durch den interessanten Kristall-Effekt eine individuelle und optisch sanft veredelte Oberfläche.

Durch den dezenten Einsatz von speziellen Glimmeranteilen in der Oberfläche erhalten die Platten einen außergewöhnlichen und unnachahmlichen Charme.

Unterstrichen wird dieser durch drei interessante Formate, welche sowohl einzeln als auch im Formatmix zu erhalten sind.

Insbesondere in der Verlegung mit mehreren Formaten kommen die Platten besonders attraktiv zur Geltung und lassen die entstehenden Flächen besonders lebendig erscheinen.

Mit den drei dargestellten Farbnuancierungen bieten wir Ihnen eine Auswahl an aktuellen und mit modernen Putztönen kombinierbaren Farben an.



Basalt-Grau



Kristalleffekt durch Glimmeranteile

Basalt-Grau



Karamell



Schiefer



### BRILLANT TERRASSENPLATTEN

#### Die Formate sind separat verpackt.

	Länge	Breite	Höhe	m <sup>2</sup> pro Lage	m <sup>2</sup> pro Palette
Format 1	40 cm	40 cm	5 cm	0,96	11,52
Format 2	60 cm	40 cm	5 cm	0,96	11,52
Format 3	60 cm	60 cm	5 cm	0,72	7,20

Format 1

Format 2

Format 3





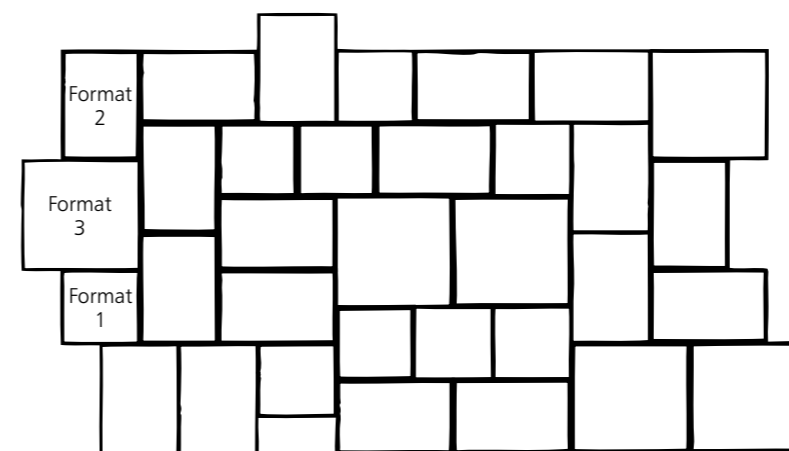
Schiefer

# BRILLANT

## TERRASSENPLATTEN



Karamell



Verlegebeispiel im „Formatmix“

**Bedarfs-Mengen zum Verlegebeispiel**

Format 1 40 x 40 cm 1,14 St./m<sup>2</sup>

Format 2 60 x 40 cm 2,27 St./m<sup>2</sup>

Format 3 60 x 60 cm 0,76 St./m<sup>2</sup>

# ◆LANDGUT◆ PFLASTER



Das Landgut-Pflaster ist ein preis-sympathisches Systempflaster, das durch seine nuancierte Farbgebung erfrischend und lebendig wirkt.

Die fünf verschiedenen Formate und die präzisen Konturen der Steine schaffen ein modernes Wohlfühlambiente.

Mit nur **6 cm** Stärke sind die Steine leicht zu handhaben, aber dennoch robust genug für die meisten Einfahrten und Stellplätze, die mit einem PKW befahren werden.

Für Terrassen, Wege und Plätze, insbesondere auch dort, wo nur geringe Einbautiefen zur Verfügung stehen, ist das Landgut-Pflaster eine attraktive und optisch ansprechende Gestaltungsmöglichkeit.



Sandsteinbeige



Dolomit-hell



Dolomit-hell



Lieferung der Pflastersteine erfolgt lagenweise.

Eine Lage enthält folgende Pflastersteine:

	Länge	Breite	Höhe
Format 1	10 x 14,0 cm	7,0 cm	6 cm
Format 2	8 x 14,0 cm	14,0 cm	6 cm
Format 3	7 x 21,0 cm	14,0 cm	6 cm
Format 4	5 x 21,0 cm	21,0 cm	6 cm
Format 5	4 x 28,0 cm	21,0 cm	6 cm

Lagen pro Palette: 12

m<sup>2</sup> pro Lage: 0,96

m<sup>2</sup> pro Palette: 11,52

**Das Landgut-Pflaster  
ist PKW-befahrbar.**

Dolomit-hell





# ◆LANDGUT◆ PFLASTER



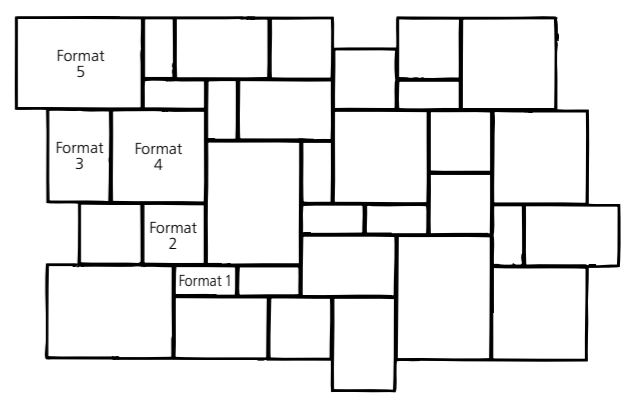
Felsgrau



Sandsteinbeige



Dolomit-hell




Verlegebeispiel  
(Formate siehe Tabelle Seite 38)

# ◆LANDGUT◆ PFLASTER

gealtert



Das Landgut-Pflaster in gealterter Ausführung ist eine Ergänzung unseres Landgut-Pflasters ohne Fase. Auf unseren modernen Produktionsanlagen verleihen wir den Steinen durch einen sanften Alterungsprozess einen rustikalen Charme.



Dolomit-hell



Felsgrau



Sandsteinbeige

Sandsteinbeige



Format 5



Format 4



Format 3



Format 2



Format 1

Formate und Verlegemuster wie bei Landgutpflaster (Seite 38 bis 41)



Felsgrau



Dolomit-hell

Das Landgut-Pflaster ist PKW-befahrbar.



Beige-Antik



**Wellington Pflasterplatten sind PKW-befahrbar.**

# Wellington

## Pflasterplatten mit Landhauscharme

Wellington spiegelt die ausdrucksstarke Wirkung eines Natursteins mit der optimalen Funktion eines Betonsteins wider. Den unverwechselbaren Charakter erhält Wellington durch seine einzigartige Oberflächenstruktur, bei der keine Pflasterplatte der anderen gleicht. So wird nicht nur jedes der Formate zu einem charakterstarken Unikat, sondern auch jede verlegte Fläche verleiht Ihrem Garten ein einmalig schönes Landhausambiente.


Wellington bietet eine perfekte Ausgewogenheit zwischen Funktionalität und zeitloser Ästhetik. Terrassen, Gartenwege und romantische Freisitze erhalten durch den Stil vergangener Zeiten einen besonderen Charme.



Felsgrau Moorbraun



Felsgrau



Moorbraun



Beige-Antik



Format 3

Beige-Antik



Format 2

Beige-Antik



Format 1



Lieferung der Pflasterplatten erfolgt lagenweise.

Eine Lage enthält folgende Pflasterplatten:

		Länge	Breite	Höhe
Format 1	4 x	22,5 cm	22,5 cm	6 cm
Format 2	8 x	30,0 cm	22,5 cm	6 cm
Format 3	4 x	37,5 cm	22,5 cm	6 cm

Eine Lage enthält 1,08 m<sup>2</sup>  
Eine Palette enthält 12,96 m<sup>2</sup>



Beige-Antik

## BLOCKSTUFEN

Die Blockstufen mit farbnuancierter Trittläche harmonisieren mit einer Vielzahl unserer Produkte, wie z. B. den Tosca Terrassenplatten, den Tosca Pentagonalplatten, den Avantgarde und Finesse Großformatplatten, dem Landgut-Pflaster sowie dem Limes Mauersystem.


Durch die maschinelle Fertigung der Stufen sind wir in der Lage, Ihnen eine preisgünstige Möglichkeit zur Realisierung Ihrer funktionalen und optischen Gestaltungswünsche zu bieten.

### BLOCKSTUFEN

Maße in cm: 15 x 35 x 100

Anzahl pro Lage in Stück: 2


Anzahl pro Palette in Stück: 8



Beige-Antik



Felsgrau



Beige-Antik



Beige-Antik

Felsgrau

Sandsteinbeige





# LIMES

## MAUERSYSTEM

Das LIMES Mauersystem besticht durch seine klaren ästhetischen Sichtflächenstrukturen. Die dezenten Farbnuancen der Mauersteine verleihen der Wand einen harmonisch-stimmigen Ausdruck. Die Natürlichkeit der LIMES Mauer wird darüber hinaus unterstrichen durch sieben verschiedene Steinlängen, die dem Betrachter ein unregelmäßiges und doch ruhiges Mauerwerk widerspiegeln.

Das LIMES Mauersystem kann in drei verschiedenen Farbvarianten erstellt werden, welche, jede für sich, Ihrem Projekt einen einmaligen Blickfang bieten. Dabei ist es Ihnen freigestellt, die Mauersteine zu vermörteln, zu kleben oder aber einfach nur aufeinanderzuschichten.

LIMES End-, Eck- und Abdecksteine							
<b>Steinhöhe in cm:</b>	<b>16</b>						
<b>Mauerstärke in cm:</b>	<b>20</b>						
Länge in cm:	25	30	35	40	45	50	60
Anzahl pro Lage in Stück Einseitige Sichtfläche: (Stirnseite)	1	2	1	-	-	1	1
Anzahl pro Lage in Stück Zweiseitige Sichtfläche: (Stirnseite sowie eine bearbeitete Seite)	-	1	1	1	1	-	-
<b>Lagen pro Palette:</b>	<b>4</b>						
<b>m<sup>2</sup> pro Lage:</b>	<b>0,61</b>						
<b>m<sup>2</sup> pro Palette:</b>	<b>2,44</b>						
<b>Die End-, Eck- und Abdecksteine sind komplett eingefärbt. Daraus ergeben sich pro Lage 3,80 lfd. Meter Mauerabdeckung.</b>							

LIMES Mauersteine							
<b>Steinhöhe in cm:</b>	<b>16</b>						
<b>Mauerstärke in cm:</b>	<b>20</b>						
Länge in cm:	25	30	35	40	45	50	60
Anzahl pro Lage in Stück:	2	2	2	4	2	1	2
<b>Lagen pro Palette:</b>	<b>4</b>						
<b>m<sup>2</sup> pro Lage:</b>	<b>0,96</b>						
<b>m<sup>2</sup> pro Palette:</b>	<b>3,84</b>						



End-, Eck- und Abdeckstein





Beige-Antik

Felsgrau

# LIMES

## MAUERSYSTEM

Sprechen Sie mit uns. Wir geben Ihnen gerne weiterführende und ausführliche Tipps und Tricks zum Errichten Ihrer LIMES Mauer für Ihr Gartenprojekt.  
DIN EN 13198



Beige-Antik / Landgut-Pflaster



Felsgrau

Sandstein

Beige-Antik



Für die Herstellung unserer Artikel verwenden wir hochwertige Natursteinkörnungen, die natürlichen Schwankungen unterliegen. Es ist möglich, dass sich die Oberfläche durch Nutzung bzw. Bewitterung im Laufe der Zeit verändert.

Detaillierte Verlegehinweise und Pflegetipps sind unseren Verpackungseinheiten beigelegt.

Wir bitten um Beachtung.

# REKERS

## Rekers Betonwerk GmbH & Co. KG

### D-48480 Spelle

Portlandstraße 15

Telefon +49 (0) 59 77 71 - 0

Telefax +49 (0) 59 77 7 11 92

info@rekers-beton.de

### Weitere Standorte in:

45886 Gelsenkirchen

39326 Groß Ammensleben

90592 Ochenbruck

[www.rekers-beton.de](http://www.rekers-beton.de)